

HIKVISION

Паспорт изделия

DS-6701/04/08/16HWI

Сетевой декодер

DS-6701/04/08/16HWI




Ключевые особенности:

- *Поддержка камер других производителей*
- *Одновременное подключение до 16 IP-камер*
- *RS-232, RS-485*

Спецификации

	DS-6701HWI	DS-6704HWI	DS-6708HWI	DS-6716HWI
Видео/аудиовход				
Видеосжатие	H.264/MPEG4/MPEG2/MJPEG			
Видеовход	1 канал	4 канала	8 каналов	16 каналов
BNC (1.0 Vp-p, 75Ω)				
Аудиосжатие	G.711u			
Аудиовход	1 канал	4 канала	8 каналов	16 каналов
	1 канал, 3.5мм (2.0 Vp-p, 1 кΩ) (линейный)	Линейный (2.0 Vp-p, 1 кΩ)		
Двустороннее аудио	1 канал, 3.5мм (2.0 Vp-p, 1 кΩ) (линейный)	1 канал, 3.5мм (2.0 Vp-p, 1 кΩ)		
Видео/аудиовыход				
Аудиовыход	1 канал, 3.5мм (Линейный 600 Ω)			
Разрешение при записи	WD1 / 4CIF / 2CIF / CIF / QCIF			
Частота к/с	H.264/MPEG4/MPEG2: 25к/с; MJPEG: 15 к/с			
Битрейт видео	32 Кб/с ~ 3072 Кб/с (Макс. 8192 Мб/с)			
Битрейт аудио	64 Кб/с			
Двойной поток	Поддерживается			
Тип потока	Видео/ Видео + аудио			
Сетевое хранение				
Тип хранения	NAS, iSCSI, IP SAN, microSD		NAS, iSCSI, IP SAN	
Объем	До 4Тб каждый диск, до 32Тб microSD			
Наружные интерфейсы				
Сетевые интерфейсы	1 RJ45, 10М / 100М PoE Ethernet интерфейс		1 RJ45, 10М / 100М / 1000М PoE Ethernet интерфейс	
Протоколы	IPv4/v6, HTTP, HTTPS, QoS layer3 DiffServ, FTP, SMTP, Bonjour, UPnP, Multicast, SNMPv1/v2c/v3(MIB-II), DNS, DynDNS, HiDDNS, NTP, RTSP, RTP/RTCP, TCP, UDP, IGMP, ICMP, DHCP, ARP, SOCKSv4/v5, PSIA, ONVIF, CGI, IEEE802.1X, netFilter			
Интерфейсы	1 полу-дуплекс RS-485	1 полу-дуплекс RS-485, RS-232		
Тревожные входы	1	4	8	16
Тревожные выходы	1	2	4	
Общие				
Питание	12В DC			
Потребляемая мощность	≤6Вт	≤8Вт	≤10Вт	≤22Вт
Рабочие условия	-10°C— +55°C, влажность 10-90%			
Шасси	19-дюймовое 3U шасси			
Размер	80 × 90 × 39мм	114 × 128 × 48мм	315 × 200 × 45мм	440 × 274 × 45мм
Вес	≤0.5 кг	≤1 кг	≤2 кг	≤4 кг

Передняя панель DS-6701HWI



1. Индикатор вкл. выкл.
2. Вывод видео
3. Линейный/ Аудиовход
4. Аудиовывод
5. MicroSD
6. Кнопка перезагрузки


Задняя панель DS-6701HWI



1. Тревожные вход/ выход
2. LAN интерфейс, PoE
3. 12В DC
4. Заземление


* Изображения и спецификации могут быть изменены без дополнительного уведомления.
* За подробной информацией обращайтесь к вашему персональному менеджеру.

Передняя панель DS-6704HWI



1. Индикатор вкл. выкл.
2. Линейный
3. Аудиовыход
4. Входовидео
5. Аудиовход

Задняя панель DS-6704HWI



1. Тревожные вход
2. Тревожный выход
3. RS-232
4. RS-485
5. Кнопка перезагрузки


6. MicroSD
7. LAN интерфейс, PoE
8. 12В DC
9. Заземление

DS-6708HWI



1. Видеовход
2. Линейный
3. Аудиовыход
4. Аудиовход
5. LAN интерфейс, PoE
6. Кнопка перезагрузки
7. RS-232, RS-485
8. Тревожный вход
9. Тревожный выход
10. 12В DC
11. Заземление

DS-6716HWI



1. Видеовход
2. Линейный
3. Аудиовыход
4. Аудиовход
5. LAN интерфейс, PoE
6. Кнопка перезагрузки
7. RS-232, RS-485
8. Тревожный вход
9. Тревожный выход
10. 12В DC
11. Заземление

Правила эксплуатации

1. Устройство должно эксплуатироваться в условиях, обеспечивающих возможность работы системы охлаждения. Во избежание перегрева и выхода прибора из строя не допускается размещение рядом с источниками теплового излучения, использование в замкнутых пространствах (ящик, глухой шкаф и т.п.). Рабочий диапазон температур от -10 до +55 (°C)
2. Питание 220В должно подаваться от розетки, имеющей заземление.
3. Все подключения должны осуществляться при отключенном электропитании.
4. Запрещена подача на входы устройства сигналов, не предусмотренных назначением этих входов – это может привести к выходу устройства из строя.
5. Запрещено использование для устройства посторонних блоков питания.
6. Запрещено подключение других приборов к блоку питания дополнительно к устройству, так как это может вызвать превышение максимальной допустимой мощности.
7. Не допускается воздействие на устройство температуры свыше +55(°C), источников электромагнитных излучений, активных химических соединений, электрического тока, а также дыма, пара и других факторов, способствующих порче устройства. Не допускается воздействие прямых солнечных лучей непосредственно на матрицу видеокамеры.
8. Конфигурирование устройства лицом, не имеющим соответствующей компетенции, может привести к некорректной работе, сбоям в работе, а также к выходу устройства из строя.
9. Не допускаются падения и сильная тряска устройства.
10. Рекомендуется использование источника бесперебойного питания, во избежание воздействия скачков напряжения или нештатного отключения устройства.

* Изображения и спецификации могут быть изменены без дополнительного уведомления.

* За подробной информацией обращайтесь к вашему персональному менеджеру.

Гарантийные обязательства

1. Настоящие гарантийные обязательства действуют в отношении всех поставляемых Поставщиком Товаров и действительны от даты продажи Товара конечному потребителю изделия в течение всего гарантийного срока на Товар.
2. Гарантия на Товар действует в той комплектации (конфигурации), которая указана в накладной на отгрузку. Любые изменения комплектации (конфигурации) Товара, требующие вскрытия корпуса, в том числе установка дополнительных устройств должны быть произведены Поставщиком с отметкой в гарантийном талоне о произведенных изменениях и подтверждены печатью Поставщика. В случае невыполнения данных требований претензии по работоспособности изделий не принимаются.
3. При выходе из строя Товара в период гарантийного срока эксплуатации Покупатель имеет право на бесплатный ремонт (за исключением не гарантийных случаев, описанных в п.6), который осуществляется в Сервисном центре.
4. При предъявлении гарантийного талона фирмы производителя гарантийный ремонт или замена Товара производится в течение 30 (тридцати) календарных дней с момента поступления Товара в Сервисный центр ЗАО «Хиквижн» в соответствии с действующим законодательством. В случае гарантийной замены устройства или его комплектующей детали на новую, срок гарантии исчисляется с момента продажи Товара.
5. Замена вышедшего из строя Товара на аналогичный Товар такой же марки, либо замена на такое же устройство другой марки, производится только при возникновении в изделии неисправностей, возникших не по вине Покупателя при предъявлении им гарантийного талона или гарантийного талона фирмы производителя. При отсутствии указанного документа, изделие обмену не подлежит. Решение о замене принимается Поставщиком в течение 7 (семи) рабочих дней с момента соответствующего обращения.

6. Определение гарантийного случая:

Гарантийным является случай дефекта (потери работоспособности) любого из компонентов гарантийного оборудования, за исключением:

- механических повреждений, включая случайные, полученных в результате использования неоригинальных запасных частей, обслуживания или модификации оборудования кроме как авторизованным сервисным центром;
- дефектов, возникших как следствие очевидных нарушений условий эксплуатации;
- дефектов, возникших в результате нормального износа/старения (расходные материалы), заявленных в течение гарантийного периода.

7. В гарантийном ремонте (замене) может быть отказано при отсутствии или невозможности прочесть (повреждение, закрасивание, удаление) серийного номера на устройстве.

8. Настоящая гарантия не распространяется:

- на ущерб, причиненный другому оборудованию, работающему в сопряжении с данным изделием;
- на повреждение или неисправности, вызванные пожаром, молнией и другими природными явлениями, а так же форс-мажорными обстоятельствами;

9. Гарантийное обслуживание изделий, на которые установлены гарантийные сроки фирмами производителями, производится в официальных сервисных центрах соответствующих фирм.

10. По истечении гарантийного срока ремонт производится Поставщиком на общих основаниях и отдельно оплачивается Покупателем по тарифам, установленным Поставщиком. Расходы по доставке и возврату изделия в этом случае не возвращаются.

11. Гарантийный срок устанавливается в размере 5 лет с момента продажи оборудования Покупателем конечному потребителю, что должно быть подтверждено соответствующими документами.

* Изображения и спецификации могут быть изменены без дополнительного уведомления.

* За подробной информацией обращайтесь к вашему персональному менеджеру.